

## Цветы.

Вокруг оживает природа, солнышко ярче светит, теплее стало, прилетели ласточки, растет травка, распускаются цветочки.


Цветы можно сделать из разного вида конструктора. Много раз мы с вами делали в группе цветы из бумаги, конструктора и подручных материалов. Сейчас на самоизоляции мы вспомним как можно порадовать себя и близких красотой цветов и с пользой провести время.

### *Объемный конструктор – мозаика.*



### *Конструктор мозаика (плоский)*






*Тактильный игольчатый конструктор*



*Конструктор Лего*



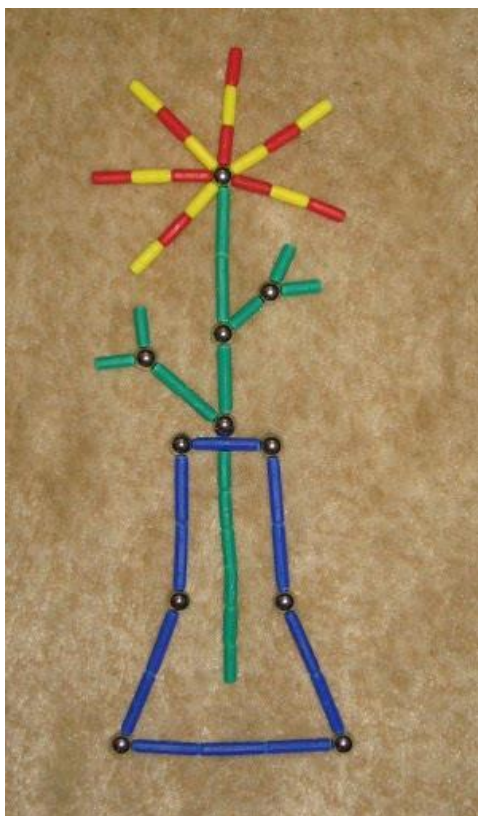
## Конструктор «Яркие фантазии»



## Конструктор «Развивающая головоломка»




## Магнитный конструктор «Забавные цветы»



[www.lbx.ru](http://www.lbx.ru)

## Мозаика – пазлы «Черепашки»



## *Мозаика «Стеллар»*



Желаю вам приятно провести время в кругу семьи.

*Воспитатель Глушко Е.В.*